



CoviDirect[®]

Suivi quotidien de l'opinion des Français pendant la crise sanitaire
Vague 40

20 mai 2020

“opinionway

15 place de la République 75003 Paris



ESOMAR
member



Les Echos

Frédéric Micheau

Directeur des études d'opinion

Directeur de département

Tel: 01 81 81 83 00

fmicheau@opinion-way.com

“ LA MÉTHODOLOGIE

“opinionway



La présentation de **CoviDirect**[©]

CoviDirect[©] est un dispositif de **sondage glissant (rolling poll)** destiné à assurer un **suivi quotidien de l'opinion des Français pendant la crise sanitaire.**

LA TECHNIQUE

Mise au point aux Etats-Unis, cette technique consiste à **cumuler l'échantillon du jour avec celui interrogé la veille pour aboutir à un échantillon global.** Un roulement (*roll*) est établi pour renouveler l'échantillon par moitié. Les interviews réalisées l'avant-veille sont remplacées par celles du jour.

Les résultats publiés sont établis sur la base d'un échantillon national représentatif de la population française de **1000 personnes**, âgée de 18 ans et plus. Cet échantillon est interrogé au cours des deux derniers jours, à raison de **500 personnes par jour.**

LES AVANTAGES

Dans une période de crise, les événements quotidiens influent sur **une opinion publique plus instable que d'habitude.** Il importe de suivre au plus près les basculements éventuels et les moments clés qui vont déterminer la perception finale de cet événement exceptionnel.

Cette technique permet d'assurer **un suivi de l'opinion publique :**

- **en temps réel :** grâce à l'interrogation en continu, le *rolling* permet de prendre le pouls de l'opinion publique en permanence et de toujours disposer des chiffres les plus récents.
- **sur la durée :** étude longitudinale, le *rolling* restitue plus fidèlement la réalité de l'évolution des représentations et des transformations comportementales.



La méthodologie



Echantillon national de **1077 personnes**, représentatif de la population française âgée de 18 ans et plus. Cet échantillon a été constitué par cumul de deux échantillons :



- Le premier échantillon a été interrogé **le 18 mai 2020** ;
- Le deuxième échantillon a été interrogé **le 19 mai 2020**.

La représentativité de l'échantillon est assurée par **la méthode des quotas**, au regard des critères de sexe, d'âge, de catégorie socioprofessionnelle, de catégorie d'agglomération et de région de résidence.



L'échantillon a été interrogé par **questionnaire auto-administré en ligne sur système CAWI** (Computer Assisted Web Interview).

Pour les remercier de leur participation, les panélistes ont touché des incentives ou ont fait un don à l'association proposée de leur choix.



OpinionWay a réalisé cette enquête en appliquant les procédures et règles de la **norme ISO 20252**.



Les résultats de ce sondage doivent être lus en tenant compte des **marges d'incertitude** : 1,5 à 3 points au plus pour un échantillon de 1000 répondants.

Toute publication totale ou partielle doit impérativement utiliser la mention complète suivante :

« **CoviDirect sondage OpinionWay - Organ'Ice pour Les Echos** »
et aucune reprise de l'enquête ne pourra être dissociée de cet intitulé.



Le profil des personnes interrogées

Population française âgée de 18 ans et plus.

Source : INSEE, Bilan démographique 2015.



	Sexe	%
	Hommes	48%
	Femmes	52%



	Age	%
	18-24 ans	10%
	25-34 ans	16%
	35-49 ans	25%
	50-64 ans	25%
	65 ans et plus	24%



	Région	%
	Ile-de-France	19%
	Nord-ouest	23%
	Nord-est	22%
	Sud-ouest	11%
	Sud-est	25%



	Activité professionnelle	%
	Agriculteurs	1%
	Catégories socioprofessionnelles supérieures	28%
	Artisans / Commerçants / Chefs d'entreprise	3%
	Professions libérales / Cadres	9%
	Professions intermédiaires	14%
	Catégories populaires	29%
	Employés	17%
	Ouvriers	13%
	Inactifs	43%
	Retraités	26%
	Autres inactifs	17%



	Taille d'agglomération	%
	Une commune rurale	23%
	De 2000 à 19 999 habitants	17%
	De 20 000 à 99 999 habitants	13%
	100 000 habitants et plus	30%
	Agglomération parisienne	17%

“ LES RÉSULTATS

“opinionway



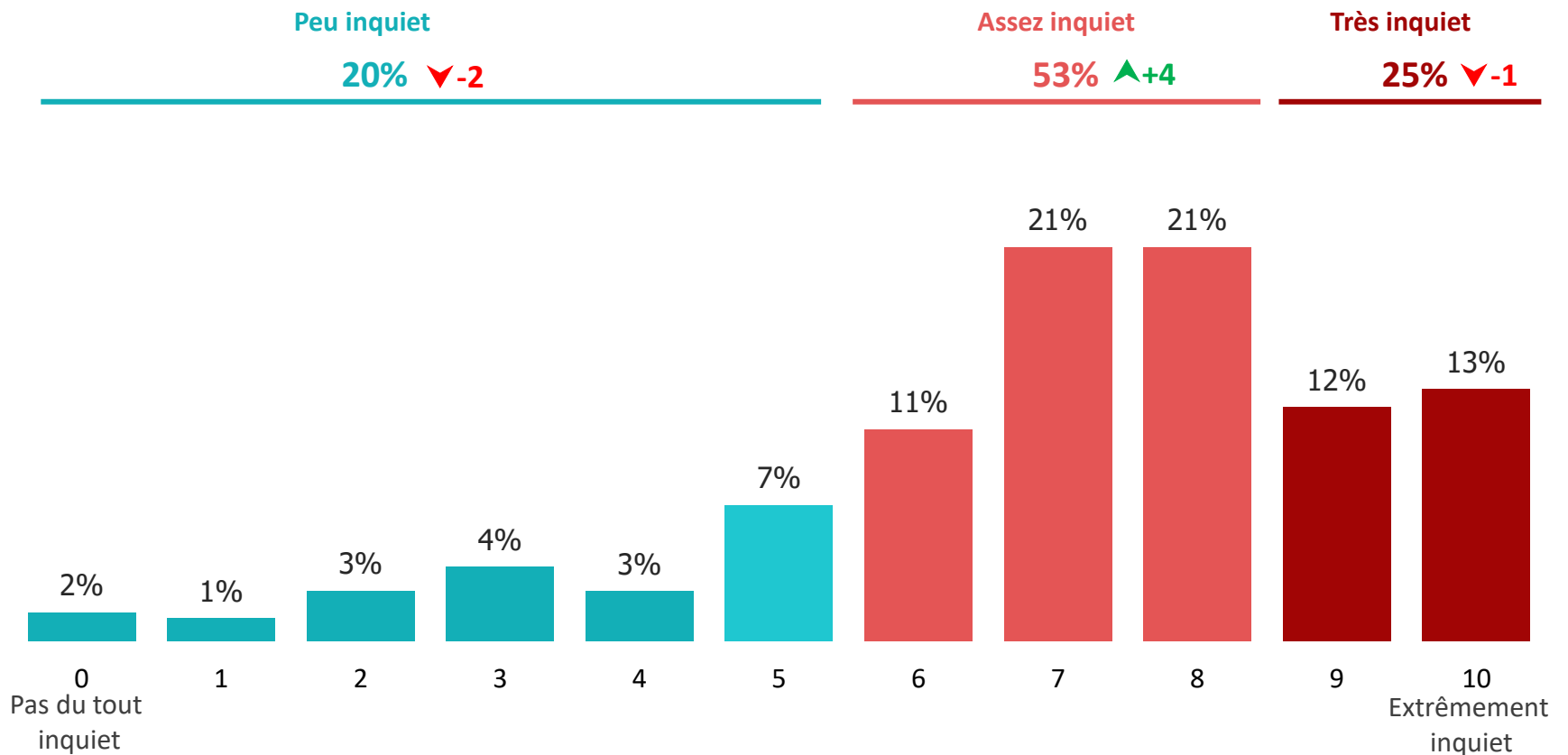
Le niveau d'inquiétude concernant le coronavirus

Q. A propos du Coronavirus, sur une échelle de 0 à 10, quel est votre degré d'inquiétude pour vous et vos proches ?



0 signifie que vous n'êtes pas du tout inquiet, 10 que vous êtes extrêmement inquiet, les notes intermédiaires cherchent à nuancer votre jugement.

Note moyenne : **7,0 /10** =



Ne se prononce pas : 2%

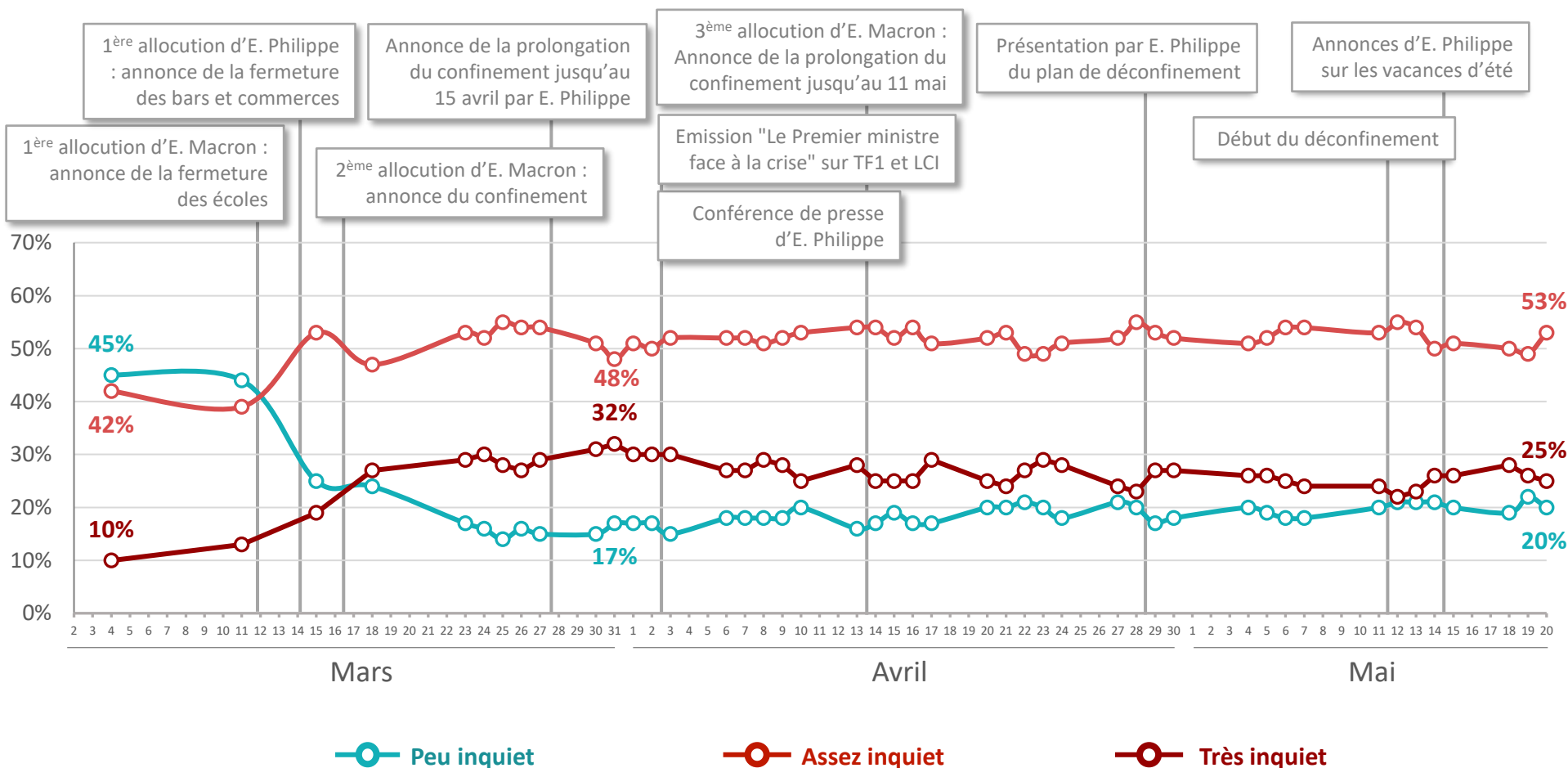
▲▼ : évolutions depuis le 19 mai 2020.



L'évolution du niveau d'inquiétude concernant le coronavirus

Q. A propos du Coronavirus, sur une échelle de 0 à 10, quel est votre degré d'inquiétude pour vous et vos proches ?

0 signifie que vous n'êtes pas du tout inquiet, 10 que vous êtes extrêmement inquiet, les notes intermédiaires cherchent à nuancer votre jugement.

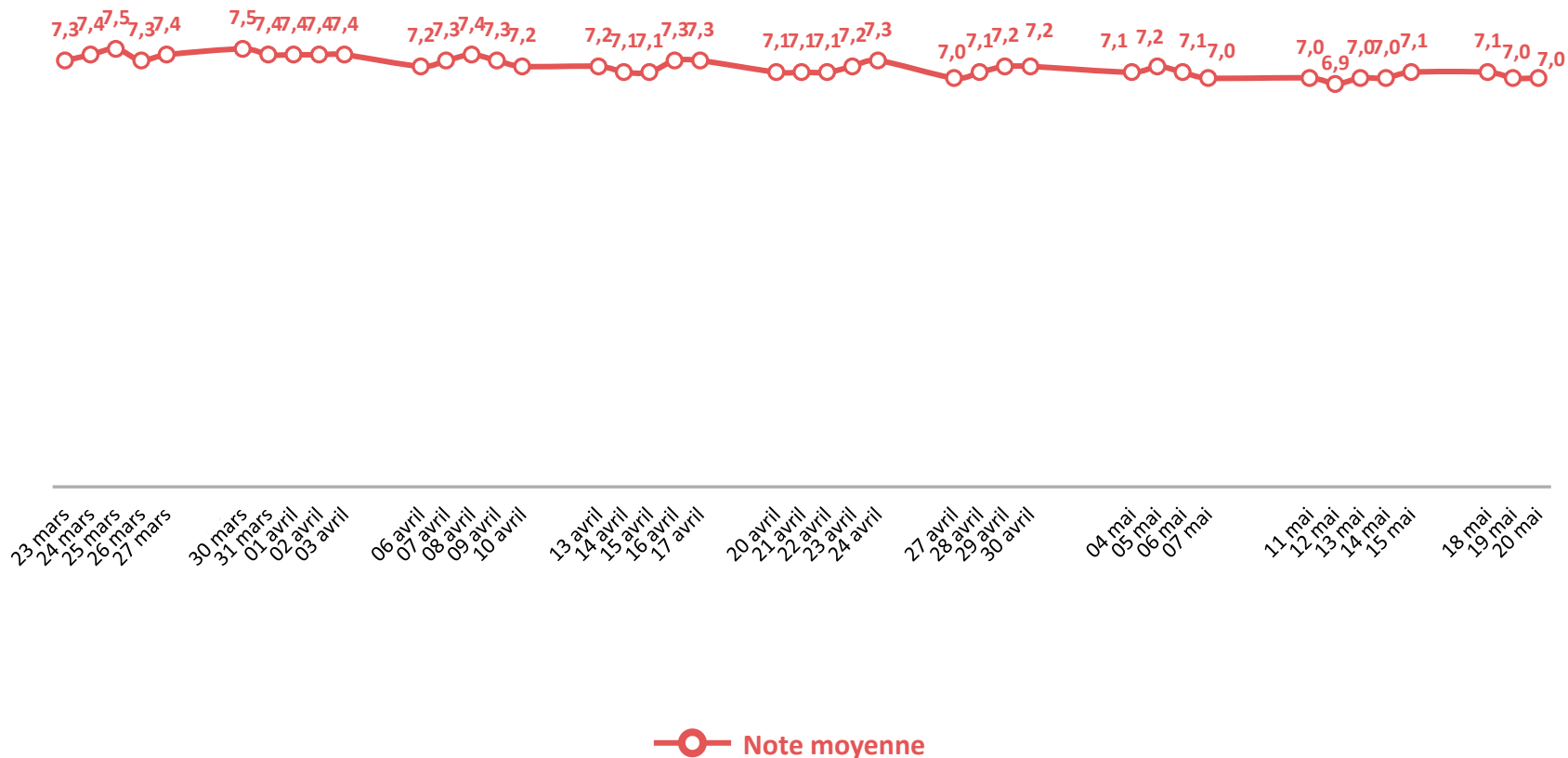




L'évolution de la note moyenne du niveau d'inquiétude concernant le coronavirus

Q. A propos du Coronavirus, sur une échelle de 0 à 10, quel est votre degré d'inquiétude pour vous et vos proches ?

0 signifie que vous n'êtes pas du tout inquiet, 10 que vous êtes extrêmement inquiet, les notes intermédiaires cherchent à nuancer votre jugement.





Le niveau d'inquiétude concernant le coronavirus



Q. A propos du Coronavirus, sur une échelle de 0 à 10, quel est votre degré d'inquiétude pour vous et vos proches ?

0 signifie que vous n'êtes pas du tout inquiet, 10 que vous êtes extrêmement inquiet, les notes intermédiaires cherchent à nuancer votre jugement.

	% Total	Sexe		Age					Statut		
		Homme	Femme	18-24 ans	25-34 ans	35-49 ans	50-64 ans	65 ans et plus	CSP+	CSP-	Inactif
Sous-total 0 à 5	20%	21%	17%	16%	17%	24%	17%	18%	19%	21%	18%
Sous-total 6 à 8	53%	53%	53%	48%	54%	51%	52%	58%	57%	47%	54%
Sous-total 9 à 10	25%	22%	29%	24%	27%	25%	29%	22%	22%	28%	26%
Note moyenne	7,1	6,8	7,3	7,2	7,2	6,9	7,2	6,9	6,9	7,2	7,1

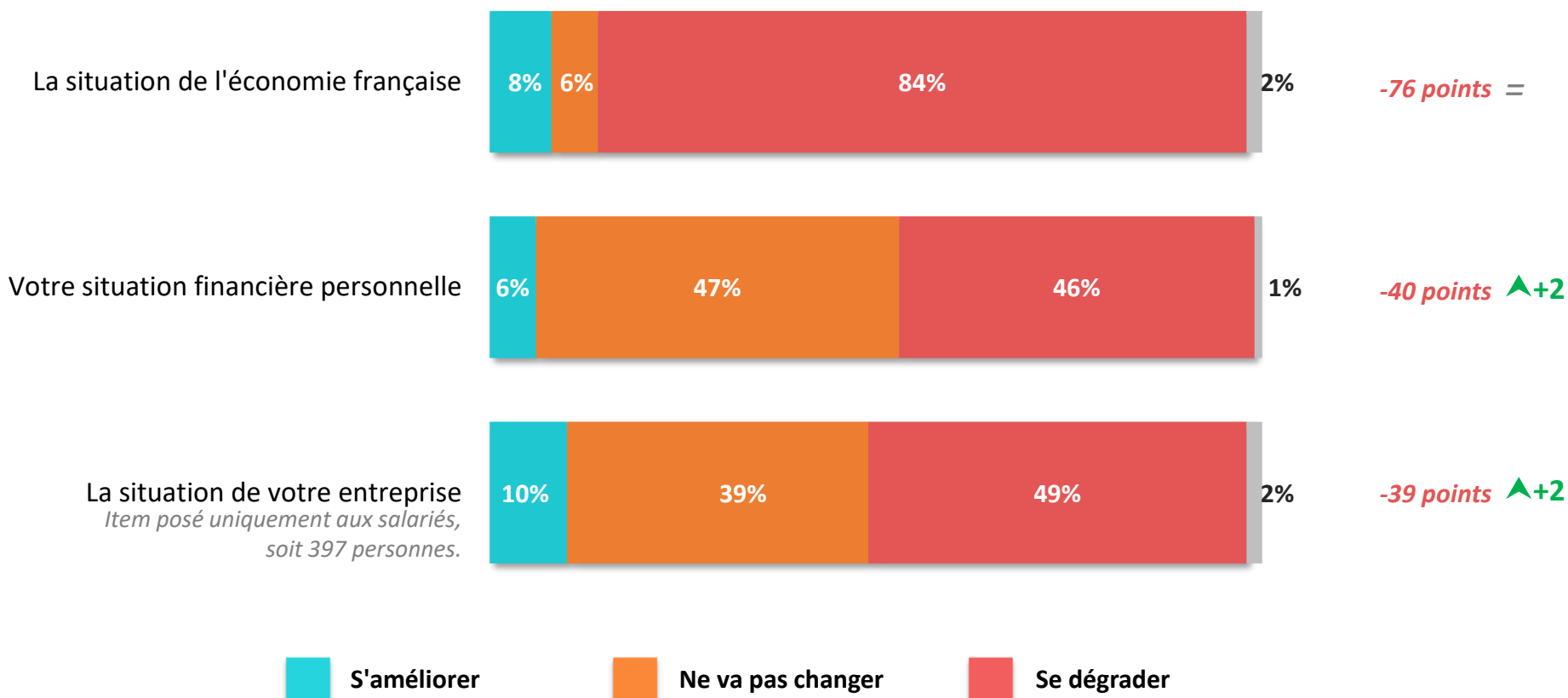


La perception de l'évolution à venir de la situation

Q. Dans les mois qui viennent, diriez-vous que chacun des éléments suivants va s'améliorer, se dégrader ou ne va pas changer ?



Différentiel
Va s'améliorer –
Va se dégrader



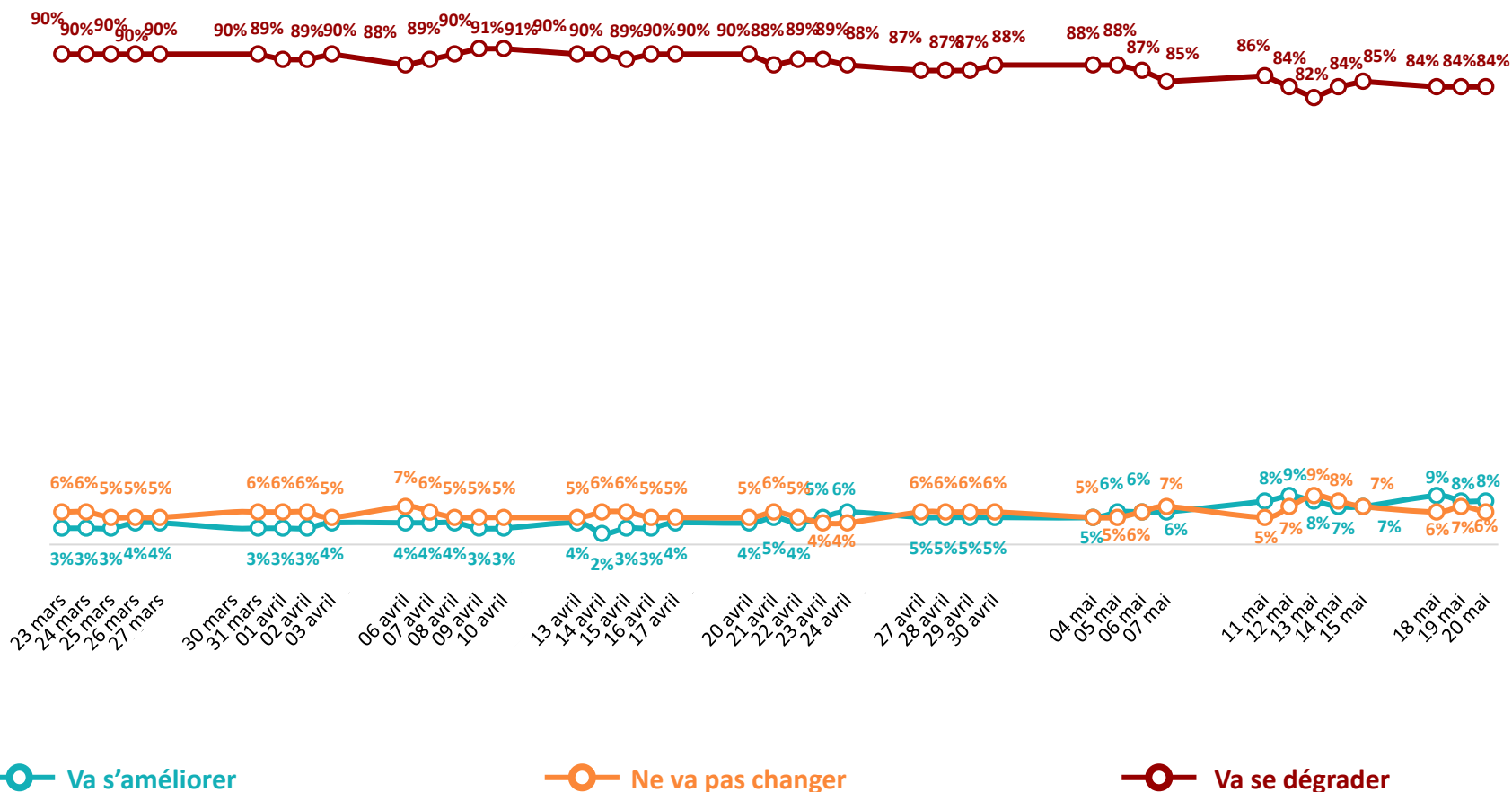
▲▼ : évolutions depuis le 19 mai 2020.



La perception de l'évolution à venir de la situation de l'économie française

Q. Dans les mois qui viennent, diriez-vous que chacun des éléments suivants va s'améliorer, se dégrader ou ne va pas changer ?

« La situation de l'économie française »

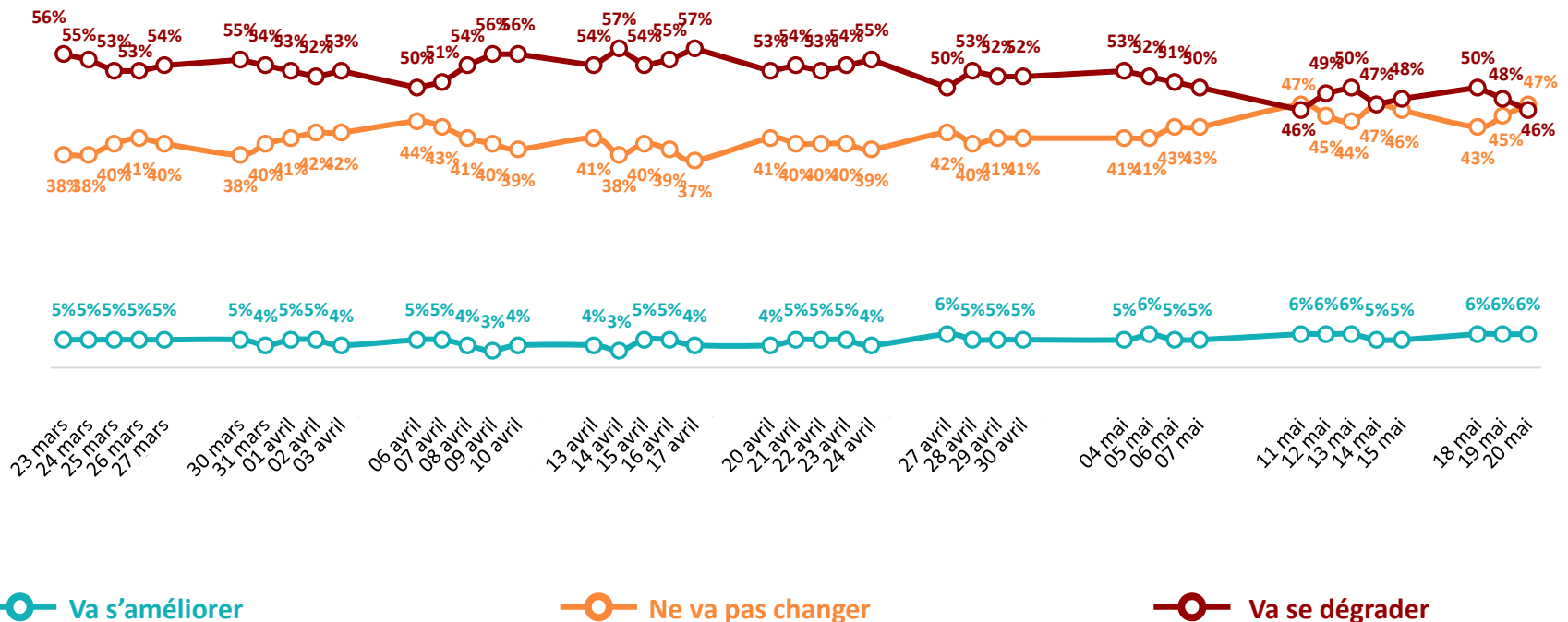




La perception de l'évolution à venir de sa situation financière personnelle

Q. Dans les mois qui viennent, diriez-vous que chacun des éléments suivants va s'améliorer, se dégrader ou ne va pas changer ?

« Sa situation financière personnelle »

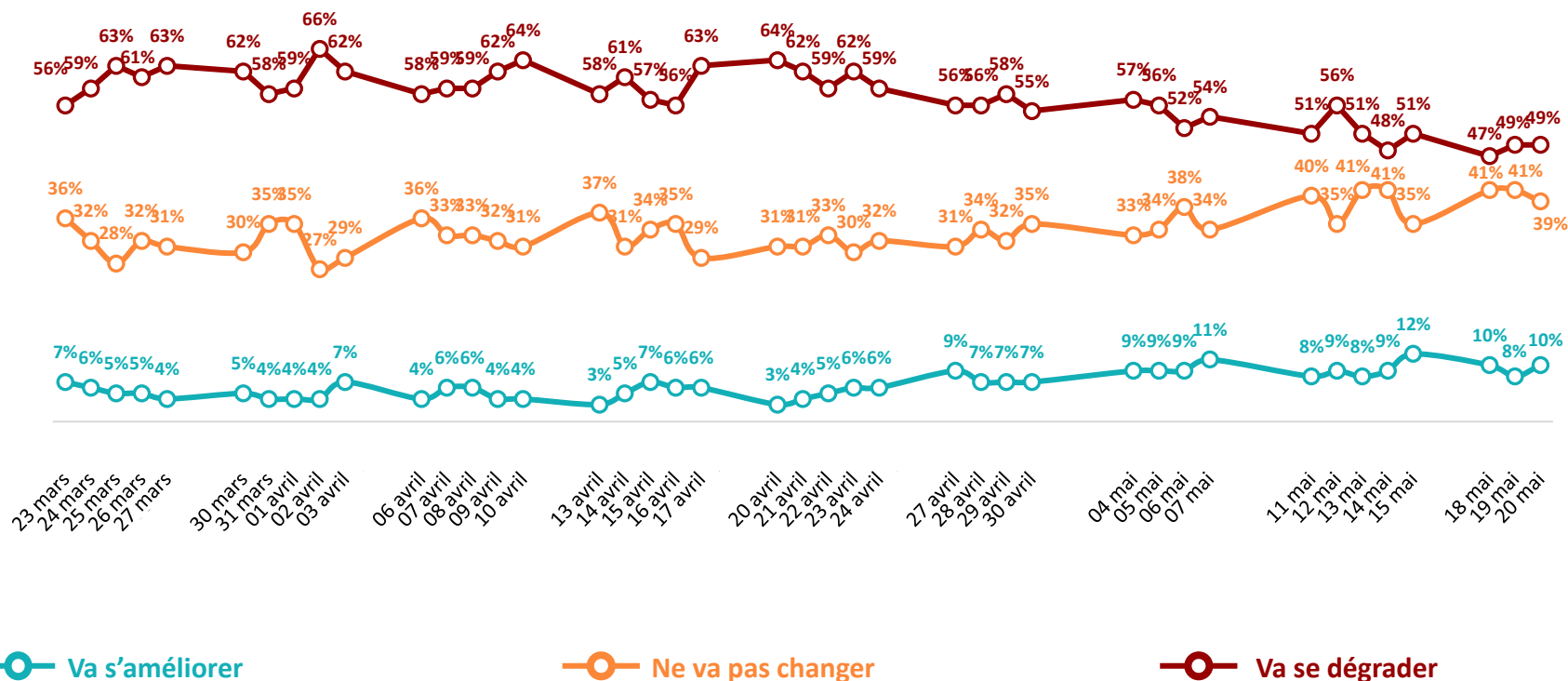




La perception de l'évolution à venir de la situation de son entreprise

Q. Dans les mois qui viennent, diriez-vous que chacun des éléments suivants va s'améliorer, se dégrader ou ne va pas changer ?

« La situation de son entreprise »
(item posé uniquement aux salariés)





La perception de l'évolution à venir de la situation

Q. Dans les mois qui viennent, diriez-vous que chacun des éléments suivants va s'améliorer, se dégrader ou ne va pas changer ?

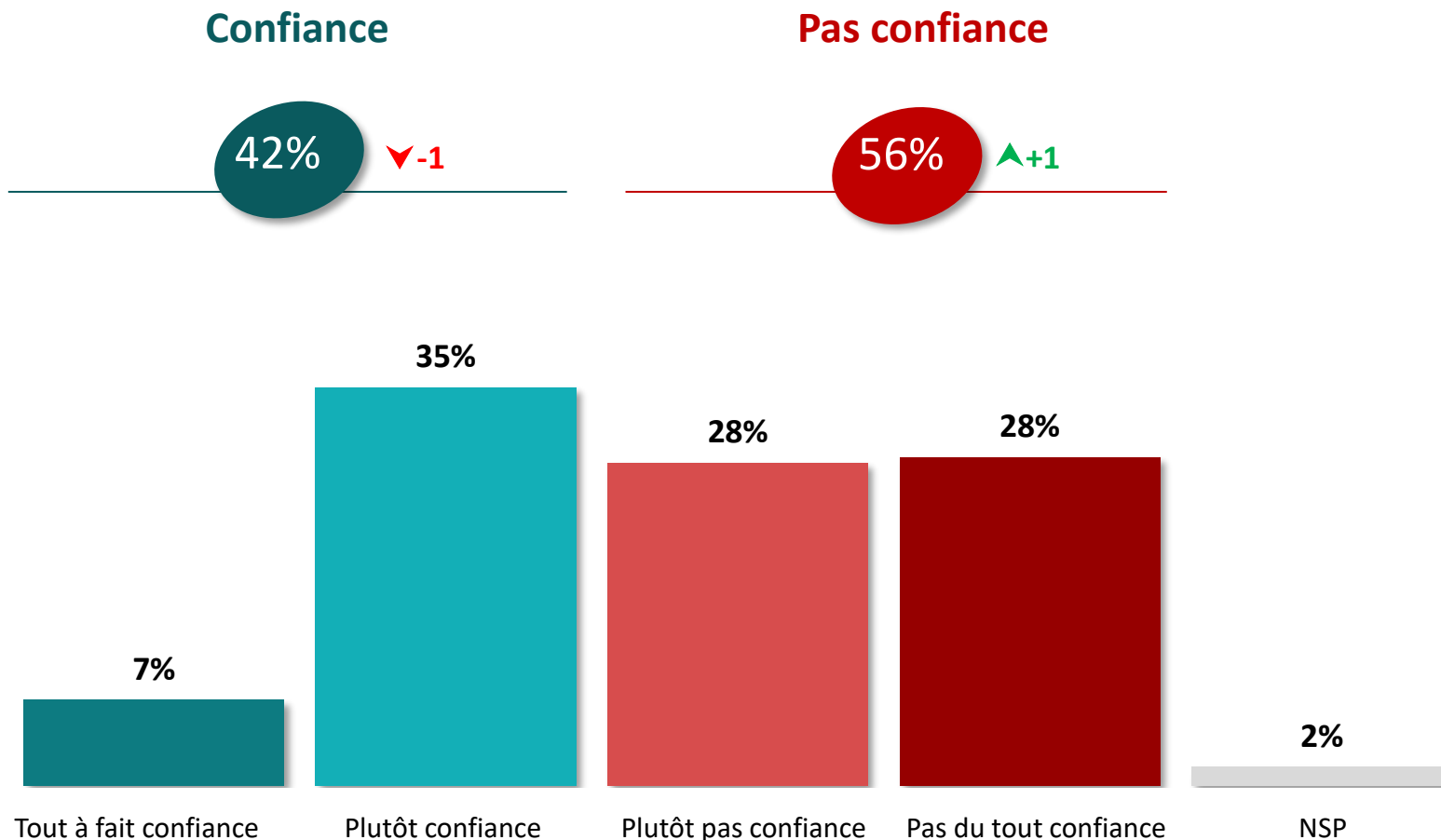


	% Se dégrader	Sexe		Age				Statut		
		Homme	Femme	18-34 ans	35-49 ans	50-64 ans	65 ans et plus	CSP+	CSP-	Inactif
La situation de l'économie française	84%	83%	85%	78%	85%	84%	90%	83%	80%	88%
Votre situation financière personnelle	49%	51%	47%	43%	55%	46%	-	57%	43%	-
La situation de votre entreprise <i>Item posé uniquement aux salariés</i>	46%	46%	45%	45%	49%	44%	44%	46%	48%	43%



La confiance vis-à-vis du gouvernement pour limiter les effets de l'épidémie

Q. Faites-vous confiance ou pas confiance au gouvernement pour limiter les effets de l'épidémie de coronavirus ?

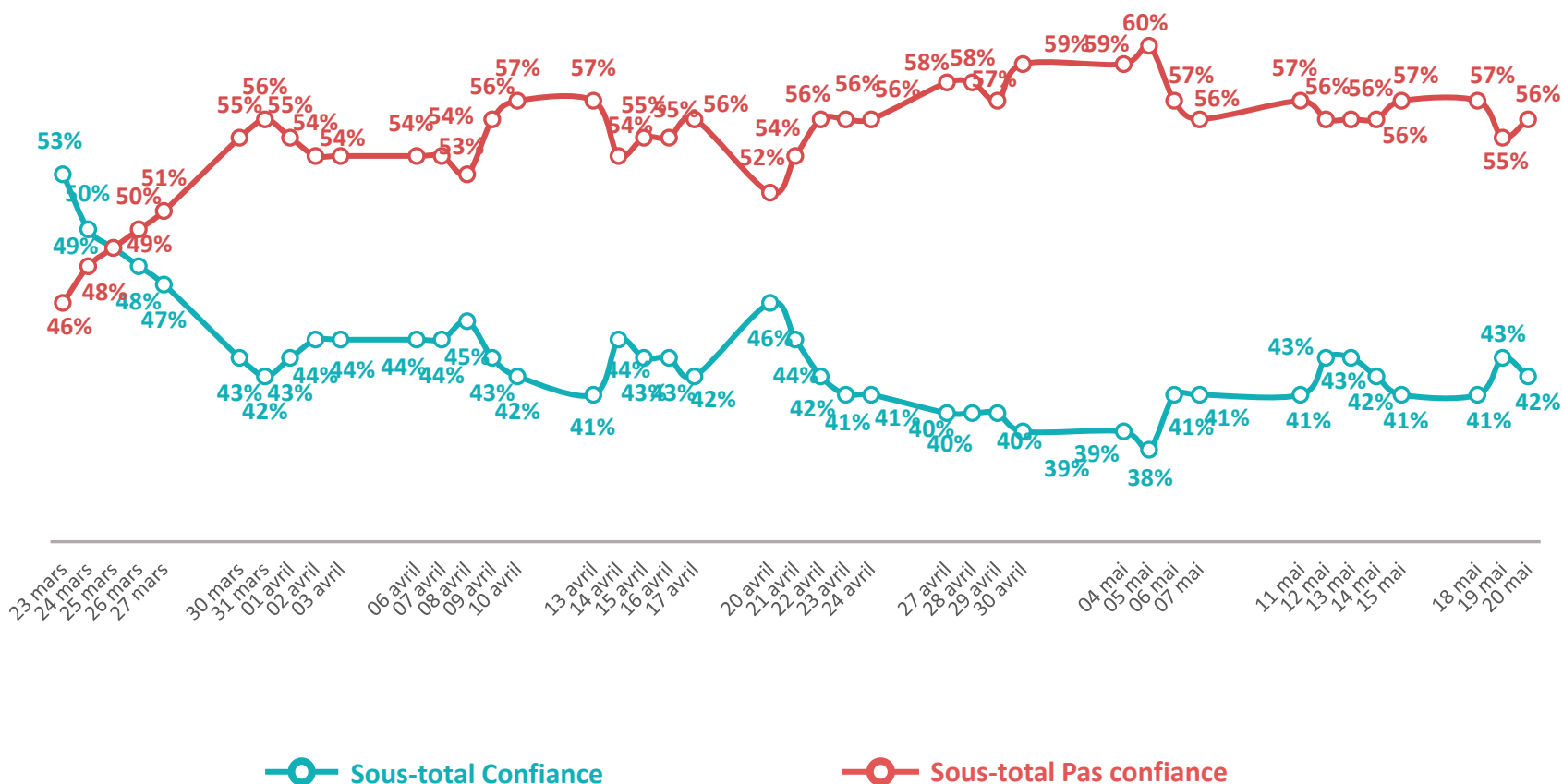


▲▼ : évolutions depuis le 19 mai 2020.



L'évolution de la confiance vis-à-vis du gouvernement pour limiter les effets de l'épidémie

Q. Faites-vous confiance ou pas confiance au gouvernement pour limiter les effets de l'épidémie de coronavirus ?





La confiance vis-à-vis du gouvernement pour limiter les effets de l'épidémie

Q. Faites-vous confiance ou pas confiance au gouvernement pour limiter les effets de l'épidémie de coronavirus ?



	% Total	Sexe		Age					Statut		
		Homme	Femme	18-24 ans	25-34 ans	35-49 ans	50-64 ans	65 ans et plus	CSP+	CSP-	Inactif
Sous-total Confiance	42%	42%	41%	42%	48%	38%	37%	46%	45%	34%	46%
Tout à fait confiance	7%	9%	5%	9%	12%	5%	4%	9%	11%	3%	8%
Plutôt confiance	35%	33%	36%	33%	36%	33%	33%	37%	34%	31%	38%
Sous-total Pas confiance	56%	56%	58%	53%	48%	62%	62%	53%	53%	64%	53%
Plutôt pas confiance	28%	21%	35%	24%	24%	35%	30%	24%	29%	31%	25%
Pas du tout confiance	28%	35%	23%	29%	24%	27%	32%	29%	24%	33%	28%



La confiance vis-à-vis du gouvernement pour limiter les effets de l'épidémie

Q. Faites-vous confiance ou pas confiance au gouvernement pour limiter les effets de l'épidémie de coronavirus ?



	Vote au premier tour de l'élection présidentielle de 2017					
	% Total	Jean-Luc Mélenchon	Benoit Hamon	Emmanuel Macron	François Fillon	Marine Le Pen
Sous-total Confiance	42%	31%	38%	75%	51%	22%
Tout à fait confiance	7%	4%	9%	19%	8%	1%
Plutôt confiance	35%	27%	29%	56%	43%	21%
Sous-total Pas confiance	56%	68%	61%	25%	48%	77%
Plutôt pas confiance	28%	38%	38%	16%	22%	24%
Pas du tout confiance	28%	30%	23%	9%	26%	53%



Un logiciel conçu par des professionnels du froid,
pour les professionnels du froid et de la climatisation !

Organ'ice est une marque de la société **ID-1**.

Organ'ice intègre la production des documents relatifs au suivi des fluides frigorigènes (FIBSD) ainsi que le suivi réglementaire des outillages afférents. Cet outil permet également le suivi technique des parcs machines.

La société **ID-1** est spécialisée dans le développement d'outils numériques dédiés au monde de la maintenance technique dans le bâtiment.

Impliquée dans le développement durable et la transition numérique, ID-1 dispose d'une partie développement informatique pour la partie logiciel en mode SAS et une division R&D électronique pour faire de l'instrumentation et de la prédiction de pannes machines.

Entreprise française



Données hébergées en France





“opinionway

15 place de la République 75003 Paris

« Rendre le monde intelligible pour agir aujourd’hui et imaginer demain. »